

### ‘성공을 위한 요인’에 대한 국민생각

#### ■ '성공'에 중요한 요인

- \_ '성공' 중요 요인 : '노력', '인간관계', '경제적 능력' 순
- \_ 2030세대, 성공 요인 중 '경제적 능력' 중요도 높아
- \_ 4060세대, 연령 높을수록 '노력' 중시
- ※ 2030세대와 5060세대, 그리고 40대 인식 차이 비교
- \_ 소득 높을수록 '경제적 능력' 중요도 높아
- \_ 보수층, '노력' 등 전통적 요인 중요도 높아

#### ■ '성공' 요인, 개인노력으로 만들 수 있는지 여부

- \_ '성공' 요인들, 중요도 대비 성취 가능성 낮아
- ※ '성공' 요인 중요도와 성취 가능성, 좌표화 결과
- \_ 중요도 1위 '노력' : 5060세대와 보수층 가능성 높아
- \_ 중요도 2위 '인간관계' : 5060세대와 보수층 가능성 높아
- \_ 중요도 7위 '지적 능력' : 60대이상과 보수층, 가능성 높아
- \_ 중요도 3위 '경제적 능력' : 남자 2030세대 가능성 높아
- \_ '성공'에 '노력' 차지 비중 : '51% 이상' 68%

## 조사개요

조사기간	2022년 10월 7일(금) ~ 10월 9일(일)
조사방법	구조화된 설문지를 이용한 온라인 웹 조사
조사기관	케이스탯
표본추출	지역별, 성별, 연령별 비례 할당 추출
표본틀	케이스탯 K-패널
유효표본	총 1,019명
표본오차	95% 신뢰수준에서 최대허용 표집오차 $\pm 3.07\%$
가중치	지역별, 성별, 연령별 셀 가중 부여 (2022년 9월말 행정안전부 주민등록인구 기준)

## 일러두기

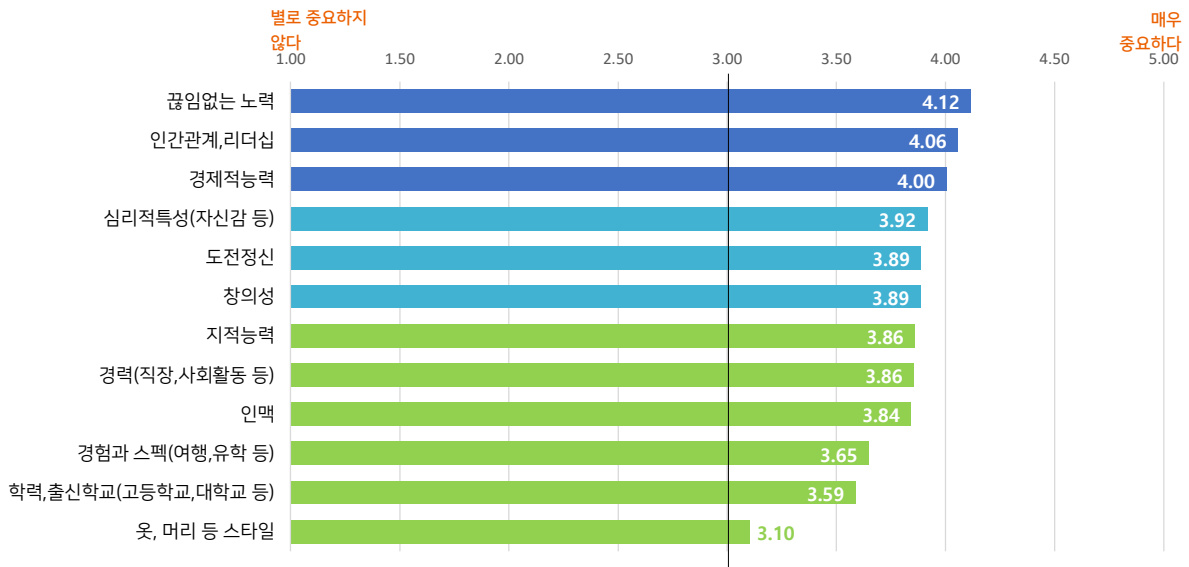
- \_ 본 리포트의 데이터는 소수점 첫째자리에서 반올림하여 정수로 표기하였으므로, 세부항목의 합이 100%가 되지 않거나 넘을 수 있습니다.
- \_ 중복 응답 문항의 경우 합이 100%를 초과할 수 있습니다.
- \_ 본 리포트에서 n은 유효 표본크기를 의미합니다.
- \_ 응답 사례수가 적은 경우 해석에 유의하여 주십시오.

## ▶ '성공'에 중요한 요인

### □ '성공' 중요 요인 : '노력', '인간관계', '경제적 능력' 순

- '성공'을 위한 다양한 요인 중 우리 국민들이 가장 중요하게 생각하는 요인은 '끊임없는 노력'(4.12점)으로 조사됨
  - "다음은 우리사회에서 '성공'하기 위해 필요한 요인들입니다. 선생님은 각각의 요인이 어느 정도 중요하다고 생각하세요?"라는 질문 후, 총 12개 요인에 대한 중요도를 응답받은 결과임
  - 중요도는 '별로 중요하지 않다' 1점에서 '매우 중요하다' 5점까지 매기도록 함
- 다음으로는 '인간관계, 리더십'(4.06점), '경제적 능력'(4.00점), '심리적 특성(자신감 등)'(3.92점), '도전정신'(3.89점), '창의성'(3.89점) 순으로 나타남
- 가장 중요도가 낮은 요인은 '옷,머리 등 스타일'(3.10점), '학력,출신학교(고등학교,대학교 등)'(3.59점), '경험과 스펙(여행,유학 등)'(3.65점) 등의 순이었음

'성공' 필요 요인별 중요도 : 국민전체  
(자료:케이스탯,2022.10.09조사,단위:점)



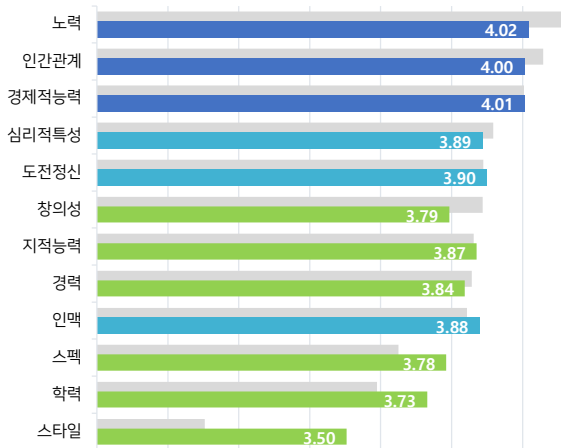
#### Kstat Point

- ☑ '성공의 원인'에 대한 그간의 논쟁을 살펴보면 크게 '재능'과 '운'(타고나는 것) 중 무엇이 중요한지가 핵심임
  - : 먼저 '운'(타고나는 것)은 출생시부터 선천적으로 갖게 되는 신체적 능력과 가정환경(부모의 재산 등)까지 포함함
  - : '재능'은 이러한 선천적 능력 및 가정환경과 무관하게, 개인이 후천적으로 만들 수 있는 요인들을 말함
- ☑ 통상 사회적으로 통용되는 '성공의 원인'은 '재능'이며, 이 '재능'을 만들고 키우는 개인의 노력이 강조되어 왔음
  - : 그러나 최근에는 '운'이 중요하다는 주장이 강하게 제기되고 있는데, 대표적으로 '이그노벨상'을 수상한 이탈리아 카 나리대 연구진은 운과 성공의 상관관계를 수학적으로 분석해 운이 중요하다고 제시함
- ☑ 우리 국민들이 생각하는 '성공의 원인'은 '재능', 즉 개인이 후천적으로 만들 수 있는 요인을 더 중시 여기고 있음
  - : 조사결과 상위 6개 중 '노력', '인간관계', '도전정신', '창의성' 등 4개가 '재능' 관련 요인임
  - : 상위 6개 중 '운' 관련 요인은 '경제적 능력'과 '심리적 특성' 등 2개에 그침

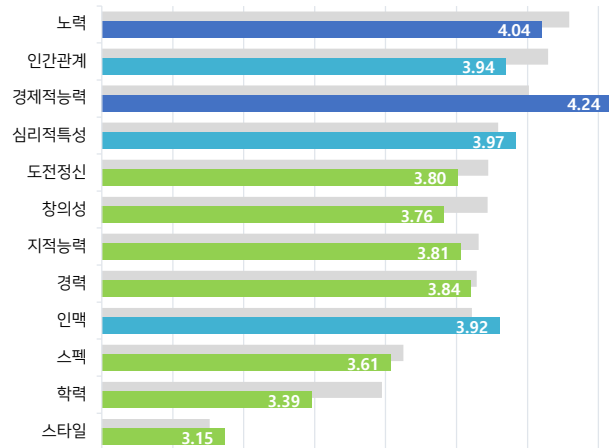
## □ 2030세대, 성공 요인 중 '경제적 능력' 중요도 높아

- '성공' 관련 요인 중 중요하게 생각하는 요인을 성/연령별로 살펴보면, 먼저 2030세대는 전반적으로 '경제적 능력'이 가장 중요하다고 생각함
  - 여자 20대, 남자 30대, 여자 30대 모두 '경제적 능력'이 가장 높은 점수를 기록함
  - 남자 20대도 '경제적 능력'이 4.01점을 기록, 1위인 '노력' 4.02점과 거의 비슷한 수치임
  - 아래 그림에서 회색 막대는 국민전체 평균이고, 성/연령별 상위 5개 요인은 푸른색 막대로 표기함. 단, 상위 5개 요인 중 4점 이상은 짙은 푸른색 막대이고, 4점 미만은 옅은 푸른색 막대임
- 20대와 30대 간의 인식 차이가 드러나는 요인은 '노력'으로, 20대는 '노력'이 4점 이상의 중요도를 기록한데 비해 30대는 4점 미만임
  - '노력'보다 30대 남자는 '인맥'을 더 중시 여기고, 30대 여자는 '심리적 특성'을 더 중시 여김

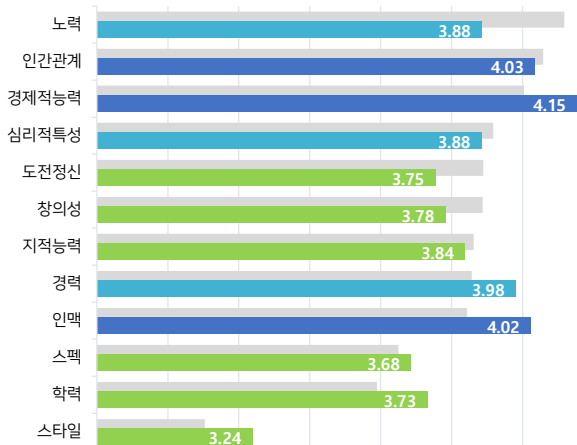
'성공' 필요 요인별 중요도 : 남자 20대 (단위:점)



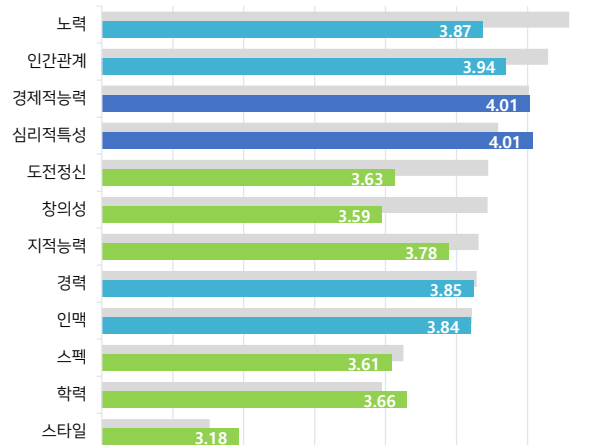
'성공' 필요 요인별 중요도 : 여자 20대 (단위:점)



'성공' 필요 요인별 중요도 : 남자 30대 (단위:점)



'성공' 필요 요인별 중요도 : 여자 30대 (단위:점)



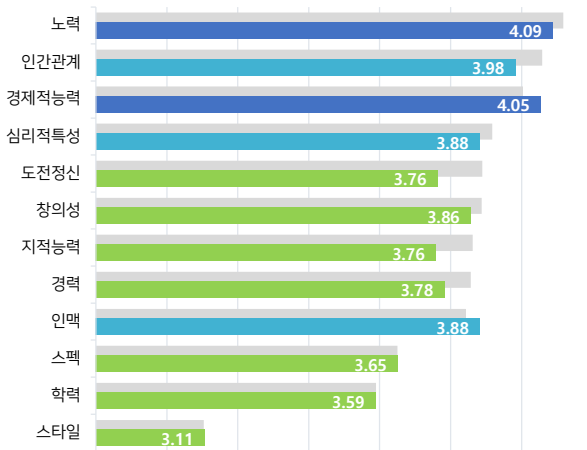
### Kstat Point

- ☑ 성공에 가장 중요한 요인 1위를 살펴보면 국민 전체적으로는 '노력'인데 비해, 2030세대는 '경제적 능력'임 : '경제적 능력'은 거의 절대적으로 부모의 경제력에 좌우되는 선천적 요인(즉, '운')인데, 2030세대의 이러한 인식은 이들 세대에 통용되는 '흙수저 금수저' 이야기와 궤를 같이하는 것으로 보임

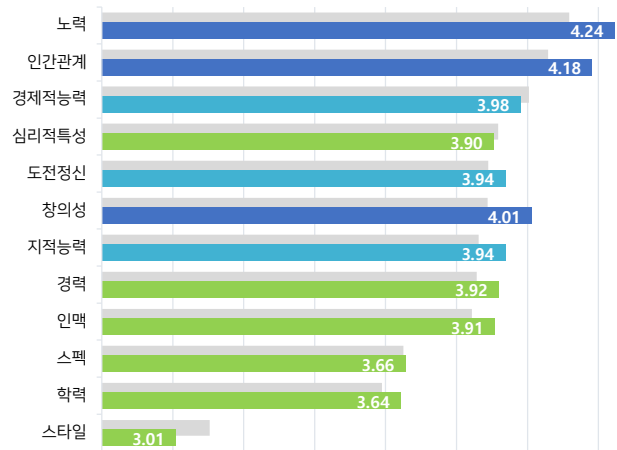
## □ 4060세대, 연령 높을수록 '노력' 중시하고, '경제적 능력' 덜 중시

- 4060세대가 가장 중요하게 생각하는 '성공' 요인은 '노력'이고, 연령이 높을수록 중요도가 높아짐
  - 4060세대 모두 '노력'이 가장 높은 중요도를 기록했으며, 60대 이상이 4.31점으로 가장 높음
  - 아래 그림에서 회색 막대는 국민전체 평균이고, 성/연령별 상위 5개 요인은 푸른색 막대로 표기함. 단, 상위 5개 요인 중 4점 이상은 짙은 푸른색 막대이고, 4점 미만은 옅은 푸른색 막대임
- 2030세대가 가장 중요하게 생각하는 '경제적 능력'에 대해 40대는 중요하게 생각하지만, 연령이 높아질수록 중요도가 하락함
  - '경제적 능력' 중요도 수치 : 40대 4.05점 > 50대 3.98점 > 60대 이상 3.79점

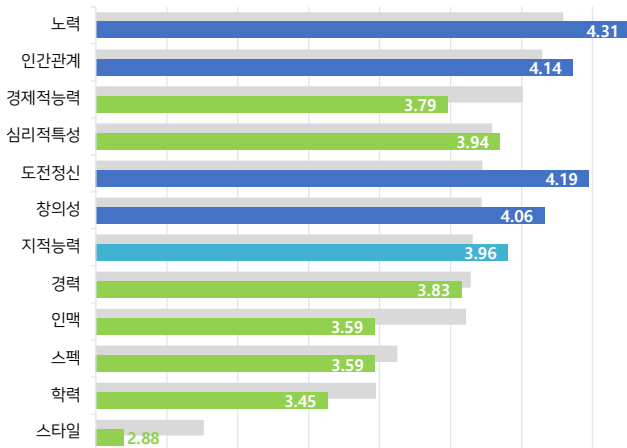
'성공' 필요 요인별 중요도 : 40대 (단위:점)



'성공' 필요 요인별 중요도 : 50대 (단위:점)



'성공' 필요 요인별 중요도 : 60대이상 (단위:점)



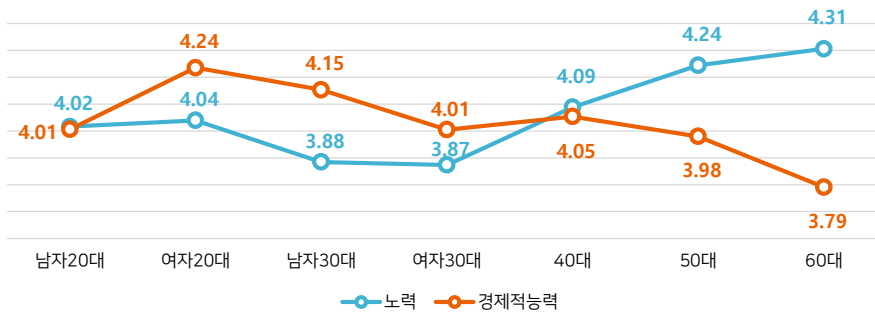
### Kstat Point

- ☑ 5060세대가 '성공'을 위해 중요하게 생각하는 상위 요인들은 대부분 후천적으로 만들 수 있다는 '재능' 요인들임
  - : 50대 상위 요인, 노력 > 인간관계 > 창의성 > 경제적 능력 > 도전정신.지적능력 (\*경제적 능력만 예외적)
  - : 60대 상위 요인, 노력 > 도전정신 > 인간관계 > 창의성 > 지적능력
- ☑ 40대는 5060세대와는 '노력'의 중요성을 공유하고, 2030세대와는 '경제적 능력'을 공유하는 중간적 인식을 가짐
  - : 더 세부적으로 보면 40대는 '심리적 특성'과 '인맥'이 중요하다고 생각, 2030세대에 더 가까운 인식을 갖고 있음

## ※ 2030세대와 5060세대, 그리고 40대 인식 차이 비교

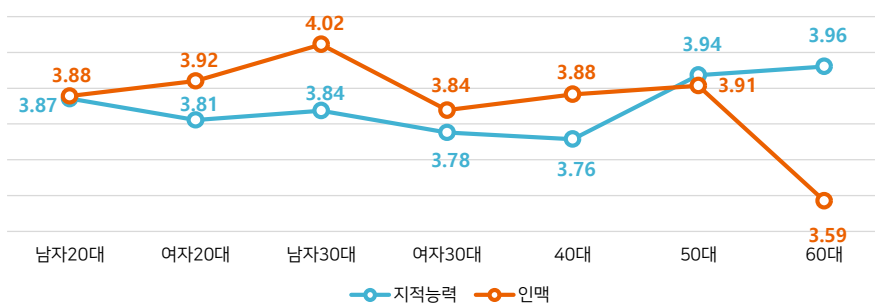
- 먼저, 성/연령별로 '성공'에 가장 중요하다고 생각하는 '노력'과 '경제적 능력', 두 요인만을 가지고 중요도 점수를 비교해 보면 다음과 같음
- 2030세대는 '경제적 능력'이 더 중요하다고 생각하는데 비해, 5060세대는 '노력'이 더 중요하다고 생각하는 흐름이 뚜렷함
  - 2030세대와 5060세대의 인식 차이는 40대를 기점으로 발생하고 있음

'노력', '경제적 능력' 성/연령별 중요도 비교 (단위:점)



- 또한, '지적능력'과 '인맥'에 대한 인식도 세대 간 차이가 두드러짐
- 2030세대는 '인맥'이 더 중요하다고 생각하는데 비해, 5060세대는 '지적능력'이 더 중요하다고 생각함
  - 이때는 40대가 2030세대와 비슷한 인식('인맥'이 더 중요)을 보이고, 50대가 기점이 됨

'지적능력', '인맥' 성/연령별 중요도 비교 (단위:점)



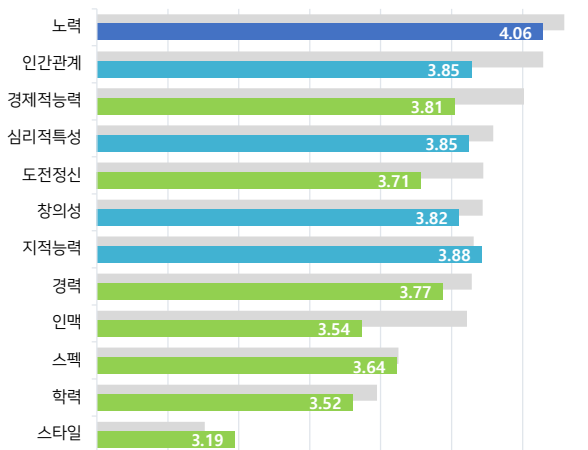
### Kstat Point

- ☑ 그간의 각종 사회의식 및 가치관 조사에서 보이는 '2030세대 vs 5060세대' 간의 인식 차이가 반복됨
  - : 40대는 2030세대와 5060세대의 중간 위치에 있는 경향도 동일하게 나타남
- ☑ 이는 5060세대가 경험한 대한민국과 2030세대가 경험한 대한민국이 다른 결과로 분석됨
  - : 70~80년대 고속성장 시대에서 '노력'으로 성공할 수 있었던 5060세대는 '노력'을 성공의 제1요인이라고 생각함
  - : 하지만 2000년대 이후 저성장 시대, 그리고 '계층이동 사다리가 부러진' 대한민국을 경험한 2030세대는 '경제적 능력'이 성공의 제1요인이라고 생각하는 것임
  - : 40대는 그 중간세대로서, 두 가지 경우를 모두 지켜보고 경험했기에 중간적 인식을 하는 것으로 보임
- ☑ 하지만 2030세대가 살고 있는 대한민국이 '현 대한민국'이고, 성공에 중요한 것은 '노력'보다 '경제적 능력'이라고 생각하는 점은, 대한민국 미래를 바라볼 때 매우 부정적이라는 지적임
  - : 2030세대가 성공을 위해 노력하고 도전하지 않는다면, 그만큼 대한민국 미래는 퇴보할 가능성이 높기 때문임

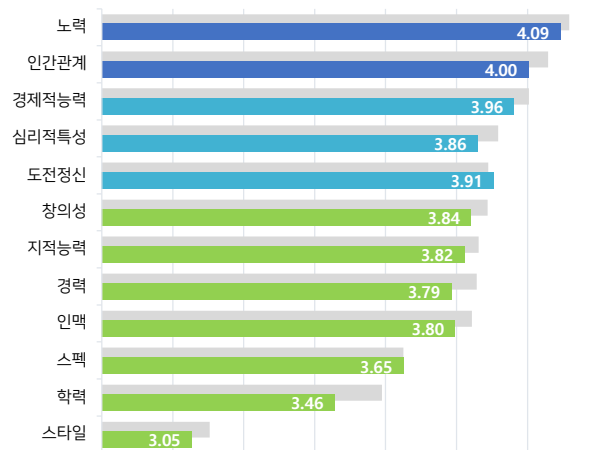
## □ 소득 높을수록 '경제적 능력' 중요도 높아져

- 월평균 가구소득별로 '성공'의 중요 요인을 살펴보면, 소득이 높을수록 '경제적 능력'의 중요성이 높아지는 특징을 보임
  - 소득별 '경제적 능력' 중요도 점수는 다음과 같음
  - 소득 200만원 미만 3.81점 < 200~400만원 미만 3.96점 < 400~600만원 미만 4.04점 < 600만원 이상 4.12점
  - 아래 그림에서 회색 막대는 국민전체 평점이고, 성/연령별 상위 5개 요인은 푸른색 막대로 표기함. 단, 상위 5개 요인 중 4점 이상은 짙은 푸른색 막대이고, 4점 미만은 옅은 푸른색 막대임
- 또한 600만원 이상의 경우 다른 소득층에서는 중요도가 낮았던 '인맥'과 '경력'이 높은 점수를 기록함

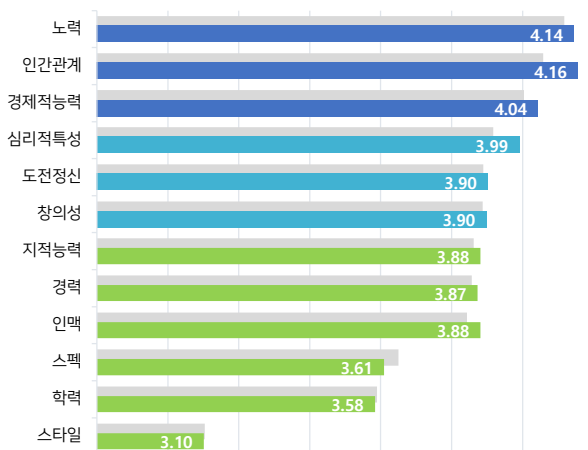
'성공' 필요 요인별 중요도 : 200만원 미만 (단위:점)



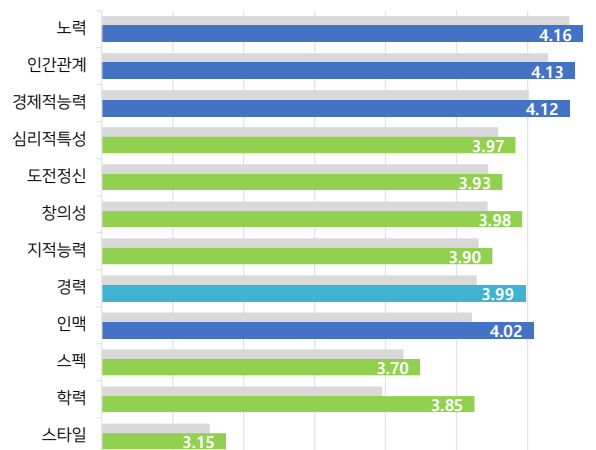
'성공' 필요 요인별 중요도 : 200~400만원 미만 (단위:점)



'성공' 필요 요인별 중요도 : 400~600만원 미만 (단위:점)



'성공' 필요 요인별 중요도 : 600만원 이상 (단위:점)



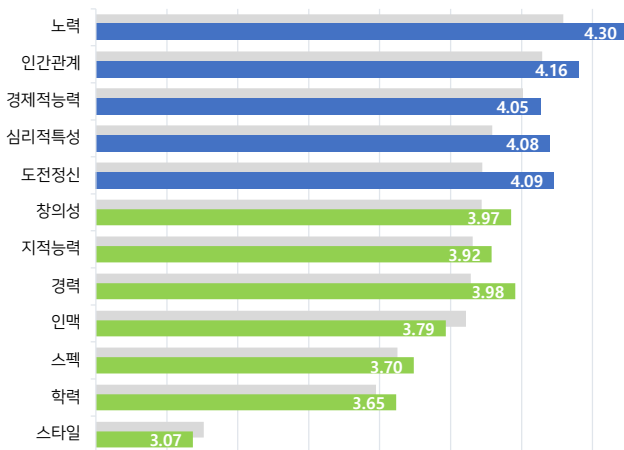
### Kstat Point

- ☑ 전반적으로 '성공'을 바라보는 600만원 미만 소득층과 600만원 이상 고소득층 간의 인식차이가 나타남
  - : 600만원 미만 소득층은 '노력'과 '인간관계' 등이 성공에 중요하다고 생각함
  - : 이에 비해 600만원 이상 고소득층은 '경제적 능력'과 더불어 '인맥', '경력'을 중요시 여기고 있음
- ☑ 600만원 이상 고소득층은 '성공'했다고 말할 수 있는데, 이들이 생각하는 성공 요인은 다른 소득층과 확연히 다름

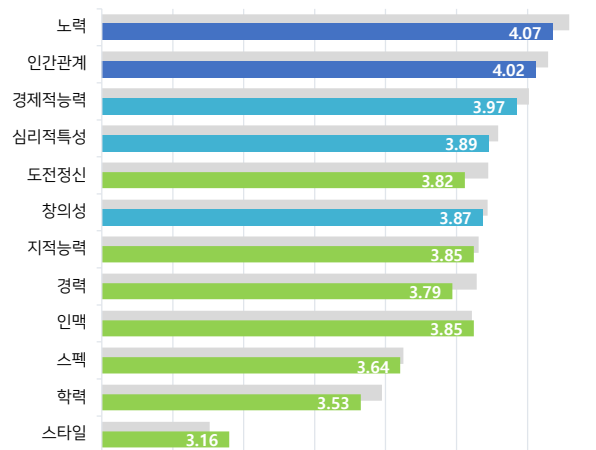
## □ 보수층, '노력' 등 전통적 요인 중요도 높아

- 주관적 이념성향별로 살펴보면, 보수층이 '노력', '인간관계' 등 전통적 성공 요인을 중시하는 경향이 뚜렷함
  - 이념성향별 '노력' 중요도 점수는 다음과 같음
  - 보수층 4.30점 > 중도층 4.07점 > 진보층 4.05점
  - 아래 그림에서 회색 막대는 국민전체 평점이고, 성/연령별 상위 5개 요인은 푸른색 막대로 표기함. 단, 상위 5개 요인 중 4점 이상은 짙은 푸른색 막대이고, 4점 미만은 옅은 푸른색 막대임
- '경제적 능력'이 중요하다고 생각하는 것은 보수층과 진보층의 인식이 비슷함

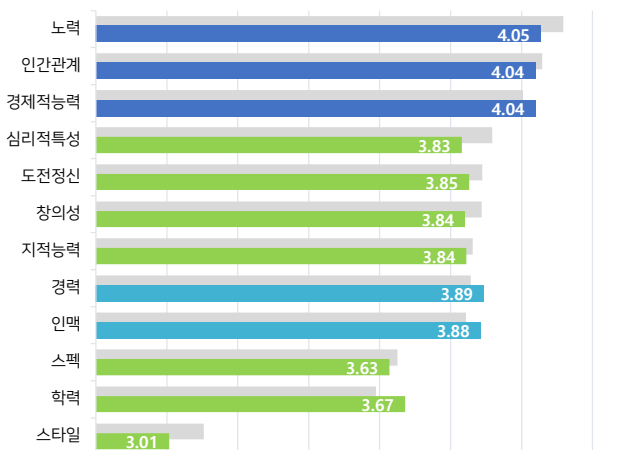
'성공' 필요 요인별 중요도 : 보수층 (단위:점)



'성공' 필요 요인별 중요도 : 중도층 (단위:점)



'성공' 필요 요인별 중요도 : 진보층 (단위:점)



### Kstat Point

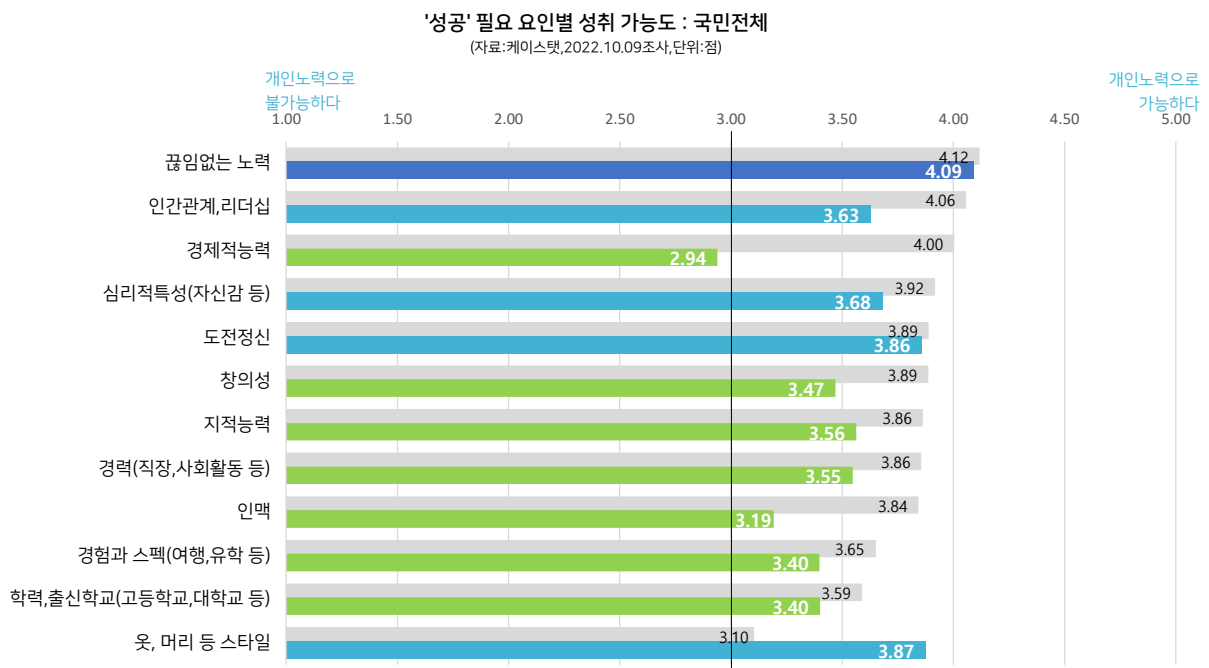
- ☑ 이념별로 '성공'을 바라보는 관점을 비교하면, 보수층은 모든 항목에 걸쳐 국민 전체보다 높은 중요도를 기록하는 등 '성공'에 적극적인 모습임
  - : 이에 비해 중도층과 진보층은 전반적으로 국민 전체보다 낮은 중요도를 기록, 다소 소극적임
- ☑ 또한 보수층은 '성공'에 중요한 요인으로 전통적으로 이야기되는 후천적 '재능' 요인들을 중시함



## ▶ '성공' 요인, 개인노력으로 만들 수 있는지 여부

### □ '성공' 요인들, 중요도 대비 성취 가능성도 낮아

- '성공'에 필요한 요인들을 개인의 노력으로 만들 수 있는지 여부를 질문한 결과, 전반적으로 우리 국민들은 중요도 보다 낮은 점수를 매김
  - “그렇다면 선생님은 이러한 요인들이 개인의 노력으로 만들 수 있다고 생각하세요, 그렇지 않다고 생각하세요?”라는 질문 후, 총 12개 요인에 대한 성취 가능성을 응답받은 결과임
  - 성취 가능성은 '개인노력으로 불가능하다' 1점에서 '개인노력으로 가능하다' 5점까지 매기도록 함
- 성취 가능성이 가장 높은 요인은 '끊임없는 노력'(4.09점)이고, 다음은 '옷,머리 등 스타일'(3.87점), '도전정신'(3.86점), '심리적 특성(자신감 등)'(3.68점), '인간관계,리더십'(3.63점) 순으로 응답함
- 성취 가능성이 가장 낮은 요인은, 중요도 3위인 '경제적 능력'으로 2.94점에 그침

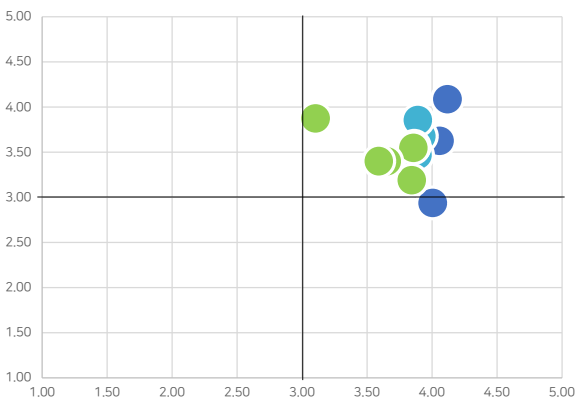


#### Kstat Point

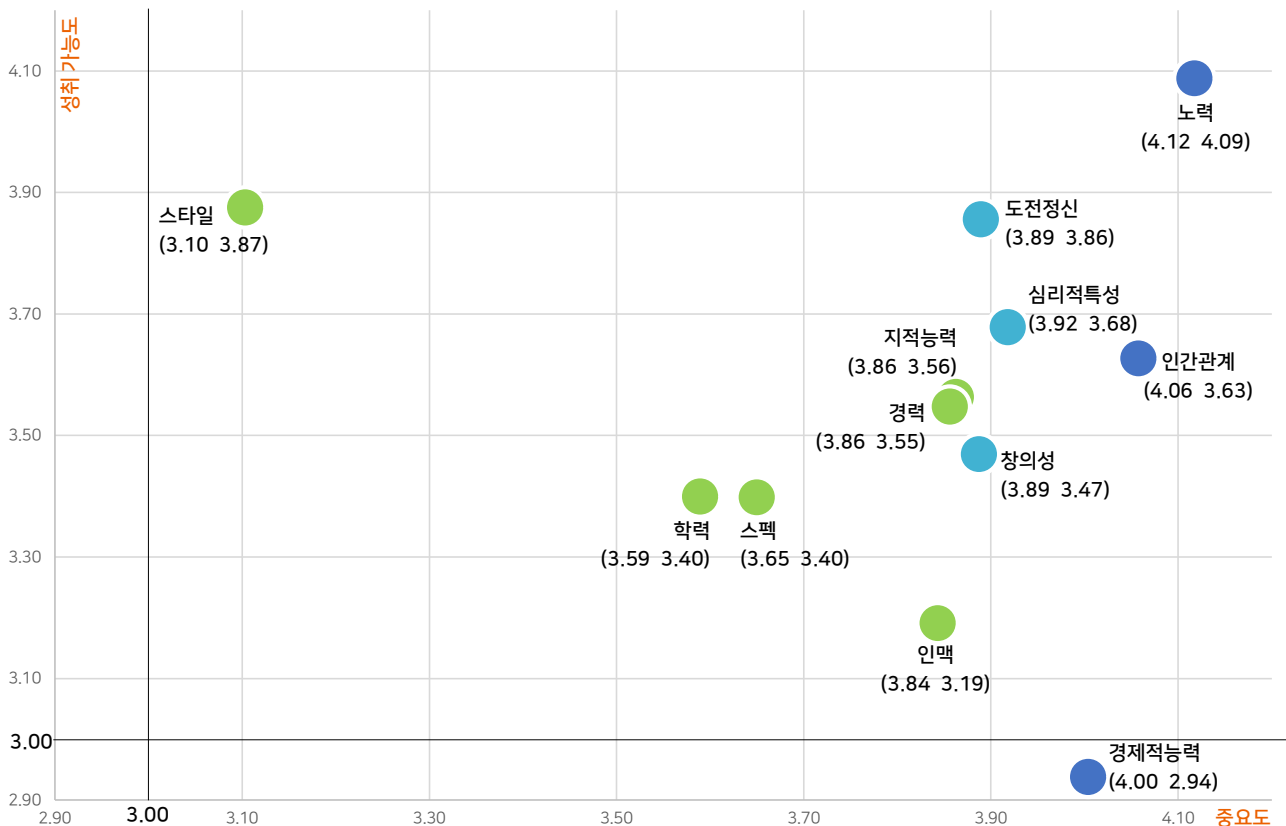
- ☑ '성공'과 관련된 요인들을 개인의 노력으로 만들 수 있는지에 대해 우리 국민들은 '가능하다'고 생각함
  - : '경제적 능력' 하나를 제외한 모든 요인에 대해 3점(보통) 이상의 점수를 매김
  - : '성공'은 개인의 노력에 달렸다는 인식이 '사회 통념'으로 형성되어 있는 것으로 보임
- ☑ 하지만 상대적 측면에서 '중요도'에 비해 '성취 가능성도' 점수가 낮아, 개인의 노력으로 '성공'할 수 있다는 통념이 다소 약화된 것으로 보임
  - : 성공 중요도 3위를 기록한 '경제적 능력'의 성취 가능성이 2.94점에 그친 것은 이러한 흐름을 단적으로 보여주는 지표로 판단됨

### ※ '성공' 요인 중요도와 성취 가능도, 좌표화 결과

- '성공' 요인의 중요도와 성취 가능도를 종합적으로 좌표화 한 결과는 아래 그림들인데, 위의 그림은 5점 척도 전체 좌표이고, 아래 그림은 해당 부분을 확대한 좌표임
- 가로축은 '중요도'이고, 세로축은 '성취 가능도'임
- 그림에서 중요도 상위 6개 요인은 푸른색 원으로 표기함. 단, 상위 6개 요인 중 4점 이상은 짙은 푸른색 원이고, 4점 미만은 옅은 푸른색 원임

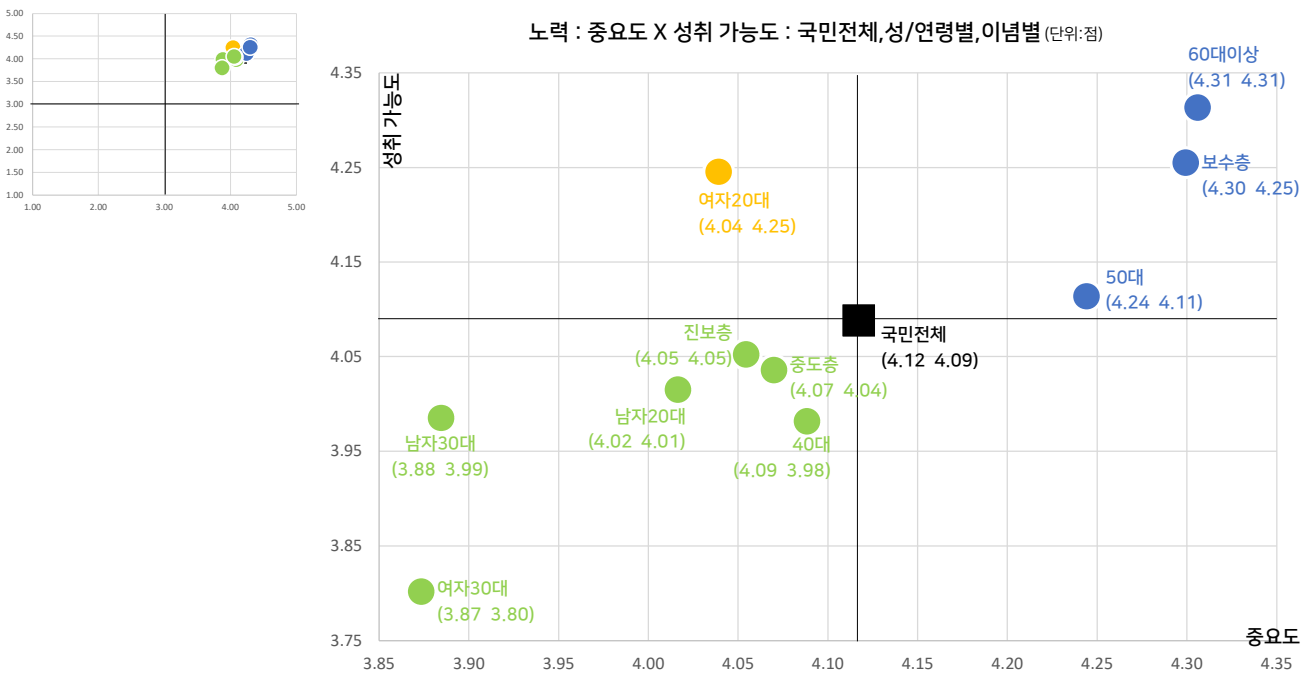


'성공' 요인 중요도 X 성취 가능도 : 국민전체 (자료:케이스탯,2022.10.09조사,단위:점)



## □ 중요도 1위 '노력' : 5060세대와 보수층 가능성 높아

- '성공' 요인 중 중요도 1위를 기록한 '노력'을 성취 가능성과 함께 살펴보면, 아래 그림과 같음
  - 좌측 그림은 5점 전체 좌표이고, 우측 그림은 해당 부분을 확대한 좌표임(가로축 중요도 X 세로축 성취 가능성)
  - 우측 확대한 좌표 그림은 국민 전체를 기준으로 4분면으로 구분, 색깔을 다르게 표시함
- 국민전체를 기준으로 각 분면에 위치한 계층은 다음과 같음
  - 국민 전체보다 중요도와 가능성 모두 높으면 푸른색, 중요도는 높지만 가능성이 낮으면 붉은색임
  - 또한 중요도와 가능성 모두 낮으면 초록색, 중요도는 낮지만 가능성이 높으면 노란색임
- 중요도 높고, 성취 가능성 높음(푸른색) : 5060세대 / 보수층
  - 60대 이상이 중요도와 성취 가능성 모두에서 가장 높은 수치를 기록함
- 중요도 높고, 성취 가능성 낮음(붉은색) : 없음
- 중요도 낮고, 성취 가능성 낮음(초록색) : 남자 20대, 남녀 30대, 40대 / 진보층, 중도층
  - 여자 30대가 가장 낮은 수치를 기록함
- 중요도 낮고, 성취 가능성 높음(노란색) : 여자 20대

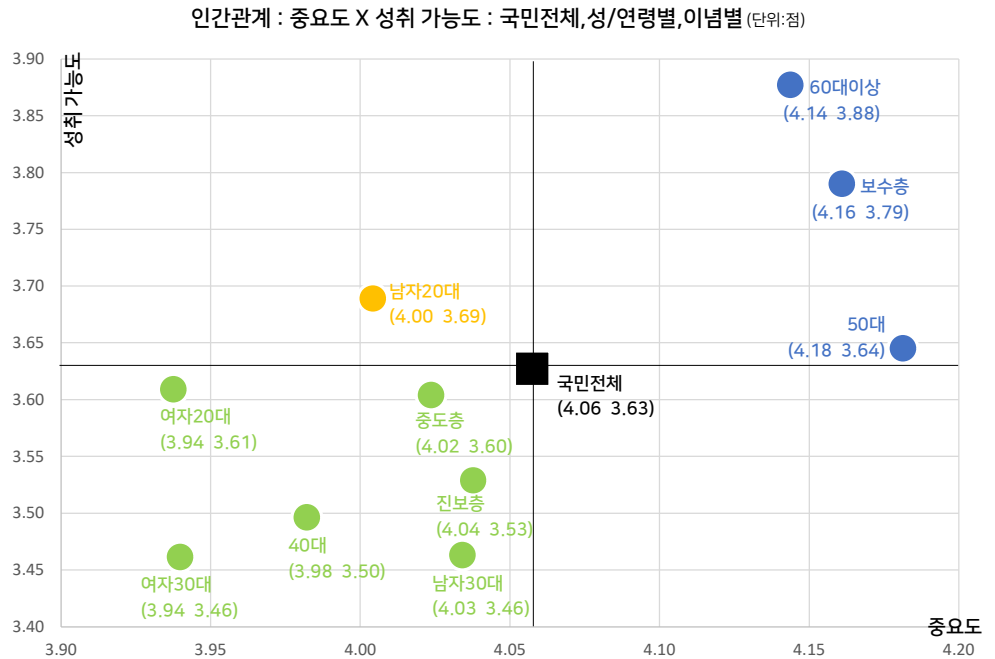
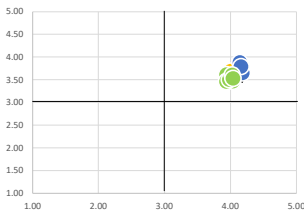


### Kstat Point

- ☑ '성공'에 가장 중요한 것은 '노력'이고, 이것은 개인의 노력으로 만들 수 있다는 적극적 계층은 5060세대와 보수층임
  - : 앞서 언급한 바와 같이 5060세대는 고속성장 시대에 '노력'으로 성공할 수 있었던 경험을 보유한 세대임
- ☑ 이러한 5060세대와 대척점에 있는, 상대적으로 소극적 계층은 남자 20대, 남녀 30대, 40대와 진보층, 중도층임
  - : 이들 세대는 2000년대 이후 저성장 시대를 살아온 세대적 특징을 공유하고 있는 것으로 보임
- ☑ 한편, 여자 20대는 국민 전체보다 높은 성취 가능성을 보이면서, '노력'을 향한 개인적 노력에 긍정적임
  - : 다른 2030세대에 비해 여자 20대는 개인적 노력에 의한 성공 가능성을 신뢰하는 모습임

## □ 중요도 2위 '인간관계' : 5060세대와 보수층 가능도 높아

- '성공' 요인 중 중요도 2위를 기록한 '인간관계'를 성취 가능도와 함께 살펴보면, 아래 그림과 같음
  - 좌측 그림은 5점 전체 좌표이고, 우측 그림은 해당 부분을 확대한 좌표임(가로축 중요도 X 세로축 성취 가능도)
  - 우측 확대한 좌표 그림은 국민 전체를 기준으로 4분면으로 구분, 색깔을 다르게 표시함
- 국민전체를 기준으로 각 분면에 위치한 계층은 다음과 같음
  - 국민 전체보다 중요도와 가능도 모두 높으면 푸른색, 중요도는 높지만 가능도가 낮으면 붉은색임
  - 또한 중요도와 가능도 모두 낮으면 초록색, 중요도는 낮지만 가능도가 높으면 노란색임
- 중요도 높고, 성취 가능도 높음(푸른색) : 5060세대 / 보수층
  - 성취 가능도 면에서 60대 이상이 가장 높은 수치를 기록함
- 중요도 높고, 성취 가능도 낮음(붉은색) : 없음
- 중요도 낮고, 성취 가능도 낮음(초록색) : 여자 20대, 남녀 30대, 40대 / 진보층, 중도층
  - 여자 30대가 가장 낮은 수치를 기록함
- 중요도 낮고, 성취 가능도 높음(노란색) : 남자 20대

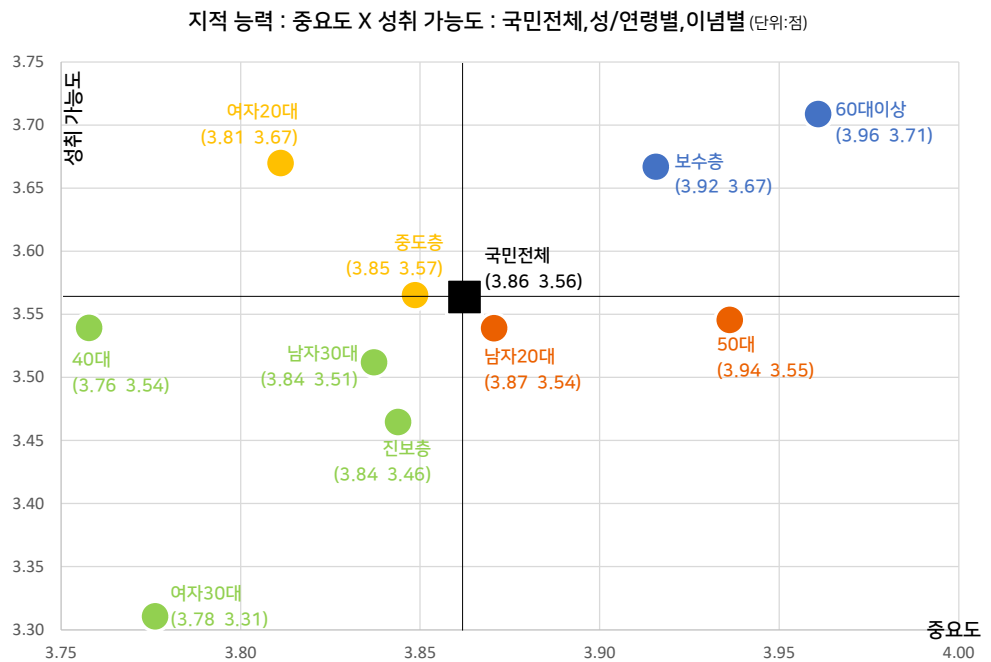
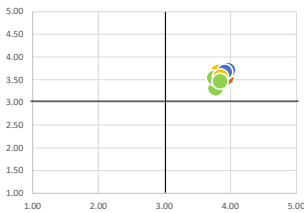


### Kstat Point

- ☑ '성공'을 위해 중요한 '인간관계'를 개인의 노력으로 만들 수 있다는 적극적 계층은 5060세대와 보수층임
  - : 성공 요인 중요도 1위 '노력'과 동일하게 5060세대와 보수층이 적극적임
- ☑ 이들과 대척점에 있는, 상대적으로 소극적 계층은 여자 20대, 남녀 30대, 40대와 진보층, 중도층임
  - : 이 역시 앞서 중요도 1위 '노력'과 거의 비슷함
- ☑ 한편, 남자 20대는 국민 전체보다 높은 성취 가능도를 보이면서, '인간관계'에 대한 개인적 노력에 긍정적임
  - : '노력'에서는 이 위치에 여자 20대가 위치했으나, '인간관계'에서는 남자 20대가 위치하는 차이를 보임
  - : 여자 20대는 혼자서 열심히 '노력'하는데 비해, 남자 20대는 다른 사람들과의 만남에 주력하는 것으로 판단됨

## □ 중요도 7위 '지적 능력' : 60대 이상과 보수층, 가능성도 높아

- '성공' 요인 중 중요도 7위인 '지적 능력'을 성취 가능성과 함께 살펴보면, 아래 그림과 같음
  - 좌측 그림은 5점 전체 좌표이고, 우측 그림은 해당 부분을 확대한 좌표임(가로축 중요도 X 세로축 성취 가능성)
  - 우측 확대한 좌표 그림은 국민 전체를 기준으로 4분면으로 구분, 색깔을 다르게 표시함
- 국민전체를 기준으로 각 분면에 위치한 계층은 다음과 같음
  - 국민 전체보다 중요도와 가능성 모두 높으면 푸른색, 중요도는 높지만 가능성이 낮으면 붉은색임
  - 또한 중요도와 가능성 모두 낮으면 초록색, 중요도는 낮지만 가능성이 높으면 노란색임
- 중요도 높고, 성취 가능성 높음(푸른색) : 60대 이상 / 보수층
  - 60대 이상이 중요도와 성취 가능성 모두에서 가장 높은 수치를 기록함
- 중요도 높고, 성취 가능성 낮음(붉은색) : 남자 20대, 50대
- 중요도 낮고, 성취 가능성 낮음(초록색) : 남녀 30대, 40대 / 진보층
  - 여자 30대의 성취 가능성이 가장 낮음
- 중요도 낮고, 성취 가능성 높음(노란색) : 여자 20대 / 중도층

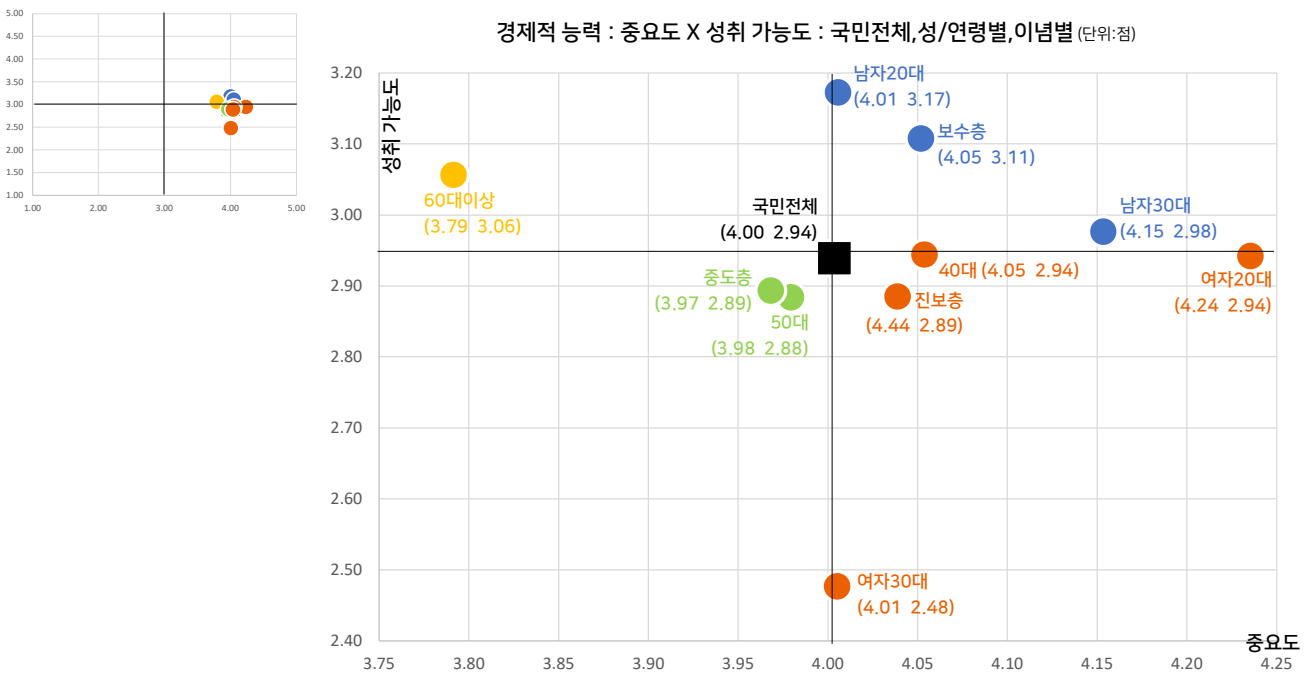


### Kstat Point

- ☑ '성공' 관련 요인들에 대해 개인 노력으로 만들 수 있다는 생각이 일관된 계층은 60대 이상과 보수층임
  - : '노력', '인간관계'에 이어 '지적 능력'에 대해서도 이들은 개인 노력으로 가능하다는 생각이 강함
- ☑ 이들과 대척점에 있는, 상대적으로 소극적 계층은 남녀 30대, 40대와 진보층임
  - : 남녀 30대와 40대, 진보층은 일관되게 개인 노력 가능성에 대해 소극적임
  - : 남자 20대와 50대는 중요하지만 개인노력으로 성취하기 힘들다는 부정적 의견을 피력함
- ☑ 한편, 여자 20대와 중도층은 '지적 능력'에 대한 개인적 노력에 긍정적임
  - : 여자 20대 역시 거의 일관되게, 다른 2030세대 보다 성취 가능성에 긍정적임

## □ 중요도 3위 '경제적 능력' : 남자 2030세대와 보수층, 가능성도 높아

- '성공' 요인 중 중요도 3위인 '경제적 능력'을 성취 가능성도와 함께 살펴보면, 아래 그림과 같음
  - 좌측 그림은 5점 전체 좌표이고, 우측 그림은 해당 부분을 확대한 좌표임(가로축 중요도 X 세로축 성취 가능성도)
  - 우측 확대한 좌표 그림은 국민 전체를 기준으로 4분면으로 구분, 색깔을 다르게 표시함
- 국민전체를 기준으로 각 분면에 위치한 계층은 다음과 같음
  - 국민 전체보다 중요도와 가능성도 모두 높으면 푸른색, 중요도는 높지만 가능성도가 낮으면 붉은색임
  - 또한 중요도와 가능성도 모두 낮으면 초록색, 중요도는 낮지만 가능성도가 높으면 노란색임
- 중요도 높고, 성취 가능성도 높음(푸른색) : 남자 2030세대 / 보수층
  - 성취 가능성도에서 남자 20대가 가장 높은 수치를 나타냄
- 중요도 높고, 성취 가능성도 낮음(붉은색) : 여자 2030세대, 40대 / 진보층
  - 여자 30대의 성취 가능성도가 가장 낮음
- 중요도 낮고, 성취 가능성도 낮음(초록색) : 50대 / 중도층
- 중요도 낮고, 성취 가능성도 높음(노란색) : 60대 이상



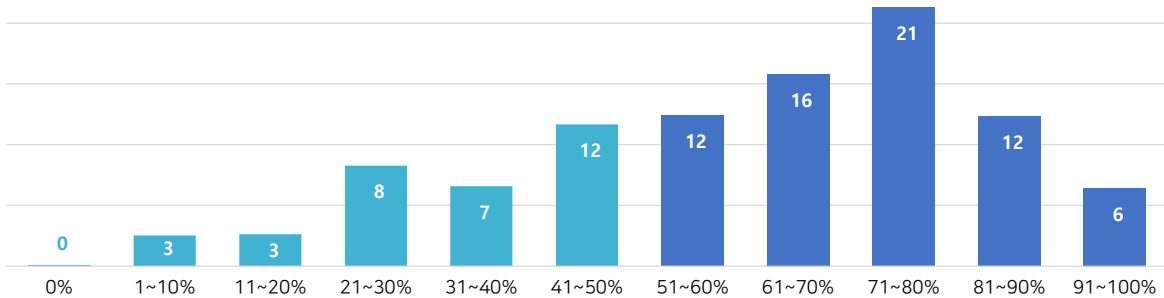
### Kstat Point

- ☑ '성공' 관련 다른 요인과 달리 '경제적 능력'은 유일하게 성취 가능성도가 3점 미만임(2.94점)
- ☑ 상대적으로 중요도와 성취 가능성도 모두를 높게 응답한 계층은 남자 2030세대와 보수층
  - : 남자 2030세대는 개인의 노력으로 '경제적 능력'을 성취할 수 있다는 생각이 강한데, 주식·코인투자에 적극적인 것은 이러한 인식의 결과로 분석됨
- ☑ 이들과 달리, 중요하지만 성취 가능성에 부정적인 계층은 여자 2030세대와 40대, 진보층임
  - : 2030세대의 남녀 간 차이가 발생하는 지점이 '경제적 능력' 성취 가능성임
- ☑ 한편, 60대 이상의 성취 가능성도는 다른 요인처럼 높아, 개인노력에 대한 이들 세대의 믿음은 확고한 것으로 분석됨

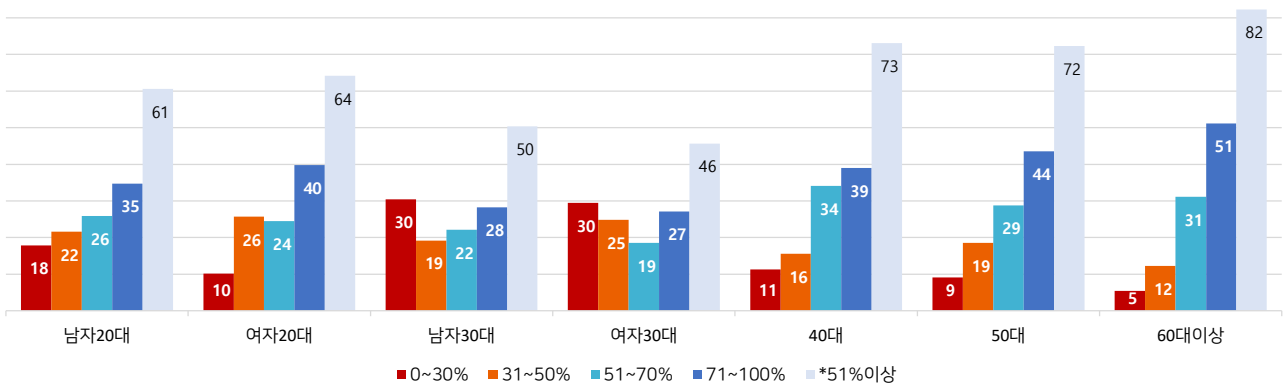
## □ '성공'에 '노력' 차지 비중 : '51% 이상' 68%

- 개인의 '성공'에 '노력'이 차지하는 비중을 질문한 결과, '71~80%'라는 응답이 가장 많았고(21%), 다음은 '61~70%'(16%)로 조사됨
  - "개인의 '성공'에 '노력'은 몇 % 정도의 비중을 차지한다고 생각하십니까?"라는 질문에 대한 응답 결과임
- 이를 '50% 이하'와 '51% 이상'으로 구분하면, 국민 중 68%는 '51% 이상'으로 생각하고, 32%는 '50% 이하'인 것으로 나타남
- '51% 이상' 비중을 성/연령별로 살펴보면, 60대 이상이 82%로 압도적이고, 다음은 4050세대가 비슷한 수치를 기록함(50대 72%, 40대 73%)
  - 가장 낮은 비중을 나타낸 성/연령대는 여자 30대이고(46%), 다음은 남자 30대(50%)임

개인의 '성공'에 '노력'이 차지하는 비중 : 국민전체  
(자료:케이스탯,2022.10.09조사,단위:%)



개인의 '성공'에 '노력'이 차지하는 비중 : 성/연령별  
(자료:케이스탯,2022.10.09조사,단위:%)



### Kstat Point

- ☑ '성공'에 있어 개인의 '노력'이 차지하는 비중을 보면 4060세대와 2030세대 간의 차이가 나타남
  - : 4060세대는 개인의 '노력'이 51% 이상을 차지한다고 생각하는 의견이 70% 이상으로 절대적임
  - : 이에 비해 2030세대는 그에 미치지 못함
- ☑ 특히 주목되는 것은 30대로, 이들은 '성공'에서 '노력'이 차지하는 비중이 매우 낮음
  - : 남녀 모두 '노력'이 차지하는 비중이 '0~30%'라는 의견이 30%로 가장 높는데, 그만큼, '노력'에 부정적임
  - : 이는 역으로 '노력' 외의 요인, 즉 '운'적인 요인이 '성공'에 중요하다는 생각으로 읽힘
  - : 한국사회를 두고 '계층이동 사다리가 부러졌다'고 평가하는데, 30대가 이러한 생각에 가장 동의하는 것으로 보임



<http://www.kstat.co.kr>  
서울 서초구 반포대로 24길 76 월드빌딩  
admin@kstat.co.kr ■ 전화 \_ 02\_6188\_6000

케이스탯 리포트는 정기적으로 실시한 여론조사와 빅데이터 버즈(Buzz) 분석을 기반으로 합니다.

케이스탯 리포트는 사회, 경제, 생활, 문화 등 우리 삶과 가까운 주제로 구성됩니다.

케이스탯 리포트는 케이스탯과 컨설팅 전문가의 기획회의를 통해 선정된 주제와 정기지표를 조사함으로써 우리 사회의 중요한 이슈와 여론의 흐름을 파악합니다.

케이스탯 리포트는 심층적인 분석 결과를 발표함으로써 사회조사의 공정성과 가치를 더하고자 합니다.

케이스탯 리포트는 매월 2,4주 목요일에 발행합니다(사회지표는 매월 3주 목요일).

케이스탯 리포트의 정기구독을 원하시면, 문의 메일 [report@kstat.co.kr](mailto:report@kstat.co.kr)로 이메일 주소를 남겨주세요.

### [케이스탯 리포트 62, 63호] 발간 안내

케이스탯 리포트 62호와 63호는

각각 11월 10일(목요일), 11월 24일(목요일)에 발간되며,

케이스탯 11월 사회지표는 11월 17일(목요일)에 발간됩니다.